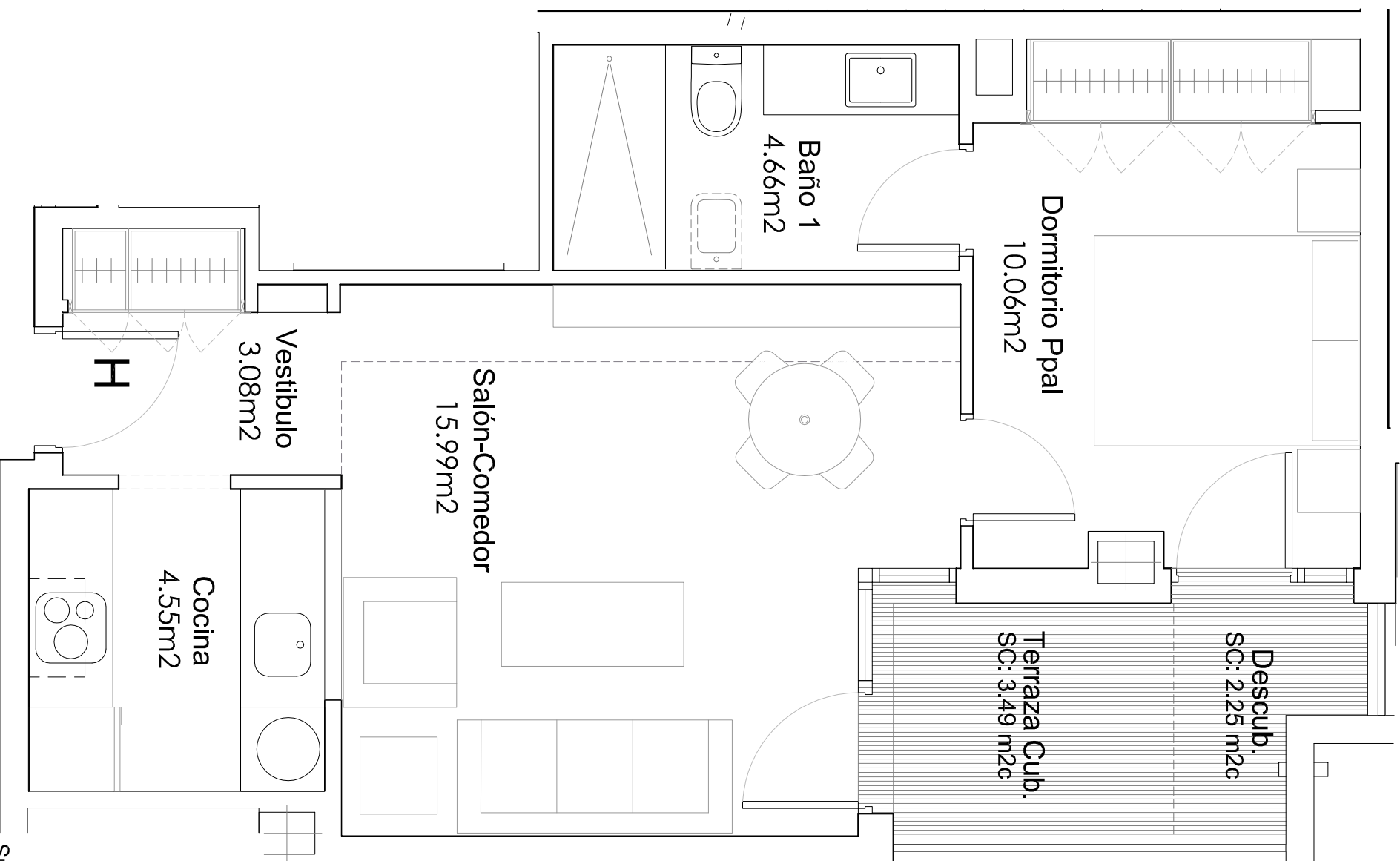

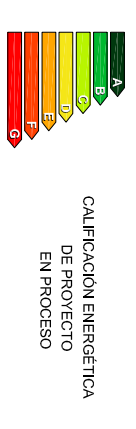
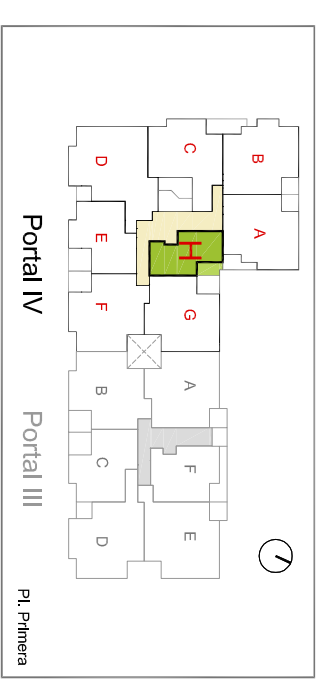


## PORTAL IV - 1ºH

	PORTAL IV								PORTAL III					
	A	B	C	D	E	F	G	H	A	B	C	D	E	F
5º - Ático	3d	3d	3d	3d	1d	/	/	/	3d	3d	3d	3d	2d	/
4º	3d	3d	3d	4d	2d	3d	3d	1d	3d	3d	2d	3d	3d	2d
3º	3d	3d	3d	4d	2d	3d	3d	1d	3d	3d	2d	3d	3d	2d
2º	3d	3d	3d	4d	2d	3d	3d	1d	3d	3d	2d	3d	3d	2d
1º	3d	3d	3d	4d	2d	3d	3d	1d	3d	3d	2d	3d	3d	2d
Baja	1d	3d	/	/	/	/	/	1d	3d	3d	2d	3d	3d	2d

Sup. Útil Interior Vivienda	38.34 m <sup>2</sup> u
<b>Sup. Construida (Incl. pp/ZZ.CC.)</b>	<b>53.45 m<sup>2</sup>C</b>
Sup. Construida Exterior	5.74 m <sup>2</sup> C

Superficies aproximadas.



PLANO INFORMATIVO NO CONTRACTUAL, ORIENTATIVO Y SUJETO A POSIBLES MODIFICACIONES DE CARÁCTER TÉCNICO Y/O IMPUESTAS POR LOS ORGANISMOS COMPETENTES.  
LA SUPERFICIE CONSTRUIDA INCLUYE LA PARTE PROPORCIONAL DE ZONAS COMUNES.  
EL MOBILIARIO REPRESENTADO NO FORMA PARTE DE LA VIVIENDA Y SU DISTRIBUCIÓN, ASÍ COMO LA DE APARATOS SANITARIOS Y ELECTRODOMÉSTICOS ES ORIENTATIVA.

Superficies según Decreto 218 / 2005

Sup. Útil Total	41.05 m <sup>2</sup> u
<b>Sup. Construida Total (Incl. pp/ZZ.CC.)</b>	<b>52.80 m<sup>2</sup>C</b>